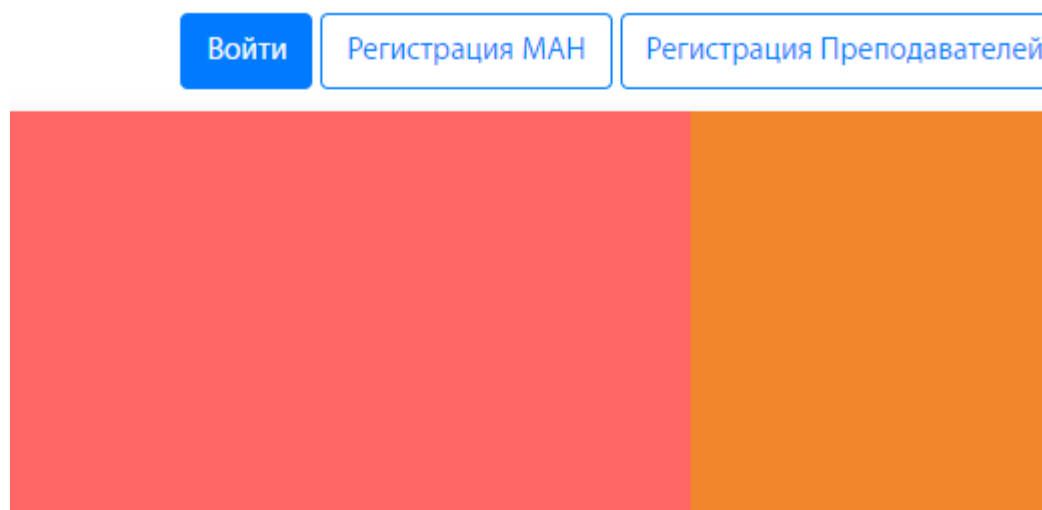


Инструкция для регистрации на мероприятие

Для подачи заявки на мероприятие необходимо войти под **существующим** аккаунтом или **создать** аккаунт (если его нет) на сайте lk14.ru.

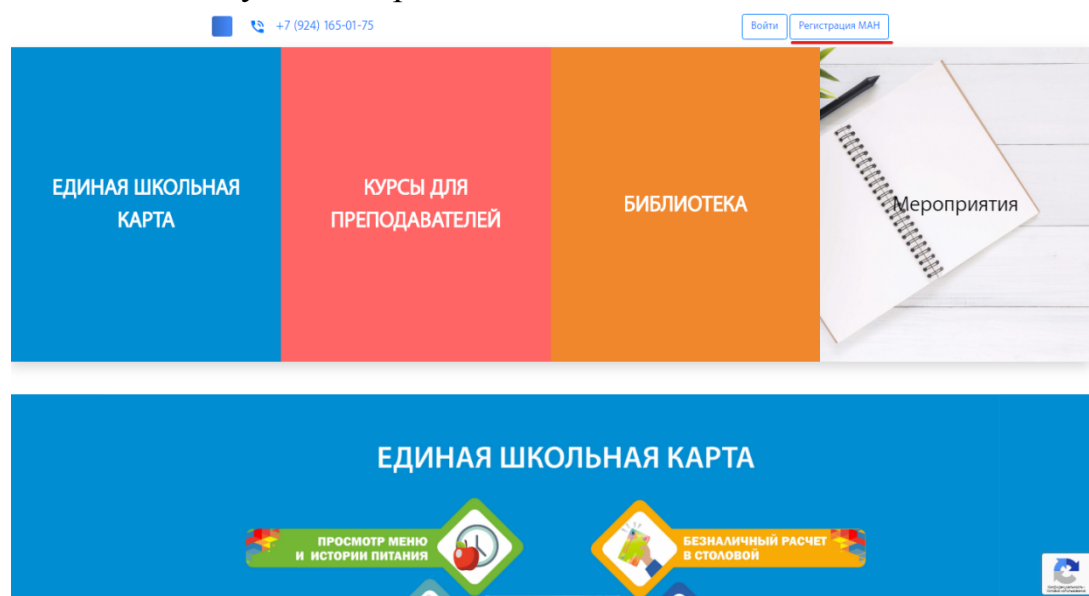
1. Вход в онлайн-платформу.

Зайдите на сайт lk14.ru. Нажмите на кнопку “Войти”. Введите вашу электронную почту в качестве логина и пароль. Переходите к пункту 3 данной инструкции. Если у вас ещё нет личной страницы на платформе, то переходите к следующему пункту 2 инструкции.



2. Создание аккаунта.

- Зайдите на сайт lk14.ru
- Нажмите на кнопку «Регистрация МАН»



- Заполните необходимые данные и нажмите «Регистрация».

Создайте аккаунт МАН

Введите вашу электронную почту

ivadt95@gmail.com

Вашим логином будет электронный адрес

Придумайте пароль

..... Показать

Пароль должен содержать не менее 4 символов латинского алфавита и цифр

Регистрация

Используя сервис, Вы соглашаетесь и принимаете условия [правил пользования](#) и [политику конфиденциальности](#)

Если вы видите сообщение, что адрес электронной почты не уникален, значит вы уже регистрировались на сайте с данной эл.почтой. Вспомните пароль либо свяжитесь с техподдержкой.

- Далее вам необходимо заполнить профиль. Перейдите в раздел «МАН онлайн» и заполните необходимые данные. После чего нажмите «Сохранить профиль».

← → ↻ 🔒 ik14.ru/user

Питание
МАН онлайн
Дистанционное образо...

Новости Профиль Мои проекты Мероприятия Тесты Рынок труда Кружки

СОХРАНИТЬ ПРОФИЛЬ
Скачать СОПД

Профиль

Фотография

Основные данные

Образовательные данные

Фотография

Фамилия: Иванова

Имя: Саргылаана

Отчество: Игоревна

Пол: Женский

Родителя (опекуна)

Регион: Республика Саха (Якутия)

Район или город: Якутск город

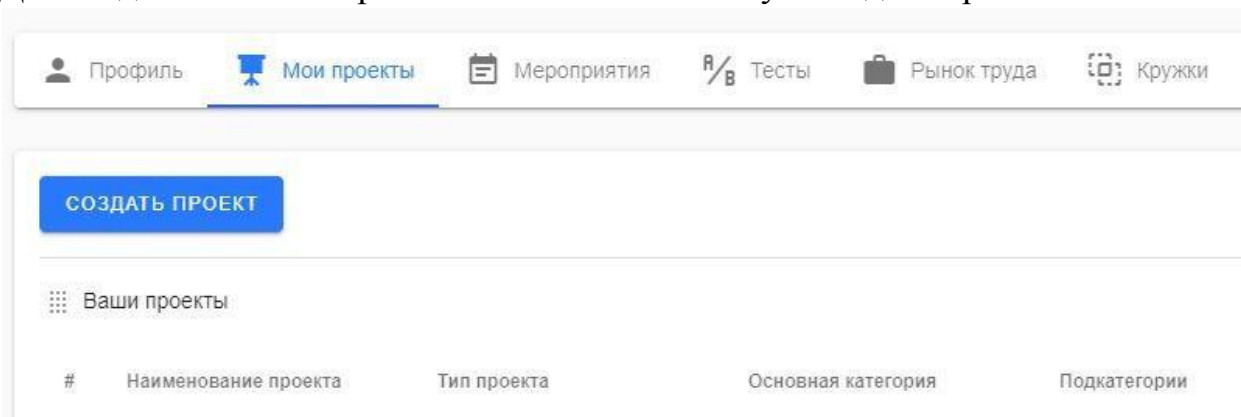
Населенный пункт

Параллель: 6

Класс: 6Б

3. Перед подачей заявки, вам необходимо внести данные о своём проекте. Для этого перейдите во вкладку «Мои проекты». Если у вас уже есть созданный проект, то вы можете пропустить этот шаг или добавить или заменить в нём файлы.

Для создания нового проекта нажмите на кнопку «Создать проект».



Введите все необходимые данные и нажмите кнопку «Сохранить».

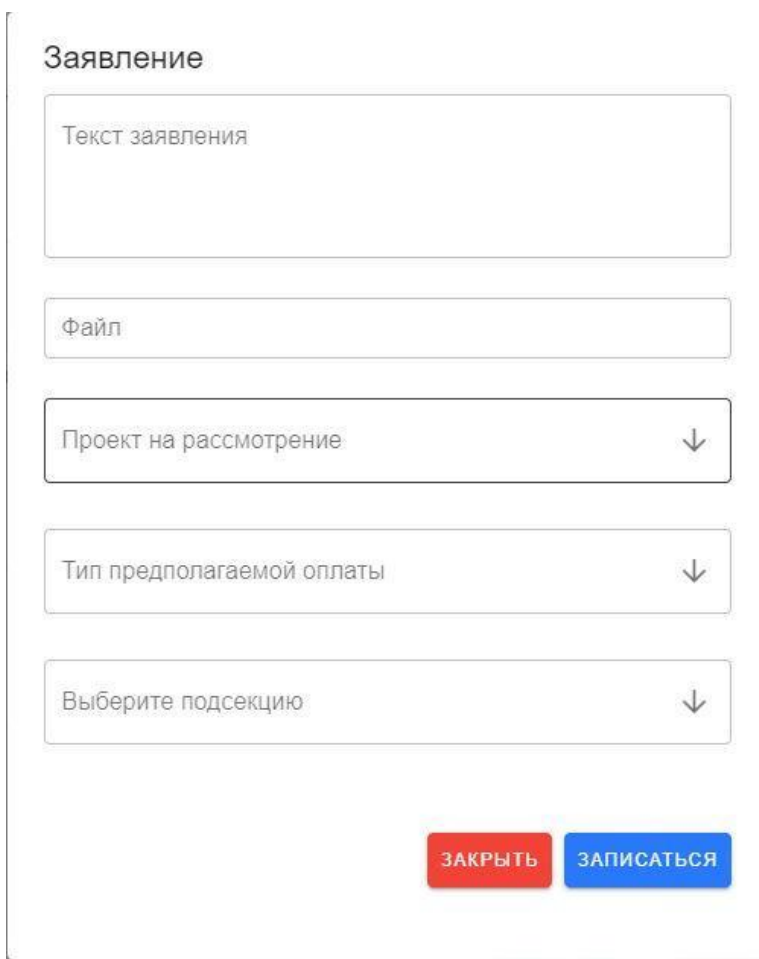
Обратите внимание!

- Вы можете загрузить до 5 файлов проекта в формате: *.doc, *.pdf, *.jpg
- В руководителях добавляете информацию о руководителе.
- В соавторство нужно добавить электронную почту соавтора, которая использовалась для создания аккаунта на LK14.ru.
- В пункте «Ссылки» можете указать ссылки на файлы в Облачном хранилище.

4. После этого перейдите во вкладку «Мероприятия» и выберите мероприятие XXVI Республиканская научная конференция-конкурс молодых исследователей «Инникигэ харды – Professor V.P. Larionov «A Step into the Future» Science Fair». Нажмите на кнопку “Подробнее”.

- Нажмите на кнопку «ПОДАТЬ ЗАЯВКУ».

- “Текст заявления” можете пропустить, в поле «Файл» должны загрузить квитанцию об оплате, выберите свой проект в поел “Проект на рассмотрение”, тип оплаты укажите платно, выберите свою подсецию и нажмите “Записаться”.



Заявление

Текст заявления

Файл

Проект на рассмотрение

Тип предполагаемой оплаты

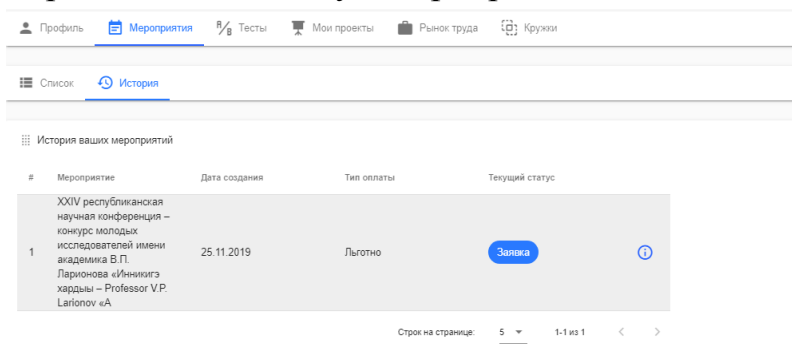
Выберите подсецию

ЗАКРЫТЬ ЗАПИСАТЬСЯ

- Ждать подтверждения участия.

5. Просмотр статуса заявки.

Перейдите во вкладку «Мероприятия», а затем в «История».



Профиль Мероприятия Тесты Мои проекты Рынок труда Кружки

Список История

История ваших мероприятий

#	Мероприятие	Дата создания	Тип оплаты	Текущий статус
1	XXIV республиканская научная конференция – конкурс молодых исследователей имени академика В.П. Ларионова «Инженерга харды» – Professor V.P. Lariонов «А»	25.11.2019	Льготно	Заявка

Строк на странице: 5 1-1 из 1

6. Редактирование заявки.

- Перейдите во вкладку «Мероприятия», а затем в «История». Нажмите на **i** в синем кружке. У вас откроется мероприятие и вы увидите историю своей заявки, когда её подавали, когда её утвердили.

История операций


Дата	Заявка	Ответ	Подсекция	Статус
08.07.2021 14:40			-	Утвержден
08.07.2021 14:38			-	Заявка

Мероприятие

2 сессия профильной смены "Ступеньки роста" для 5-7 классов

Количество мест

Тип	Количество мест	Цена
бесплатно	75	2400



- Нажав на значок шестерёнки рядом с “Заявкой”, вы увидите окно редактирования заявки, куда можете прикрепить свой проект или дополнительные файлы. После чего обязательно нужно нажать “Редактировать”

Заявление

бесплатно