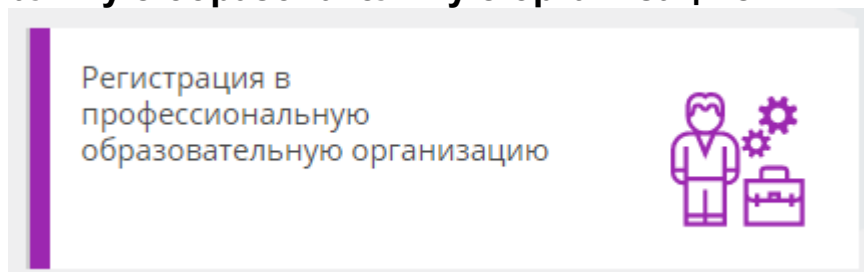


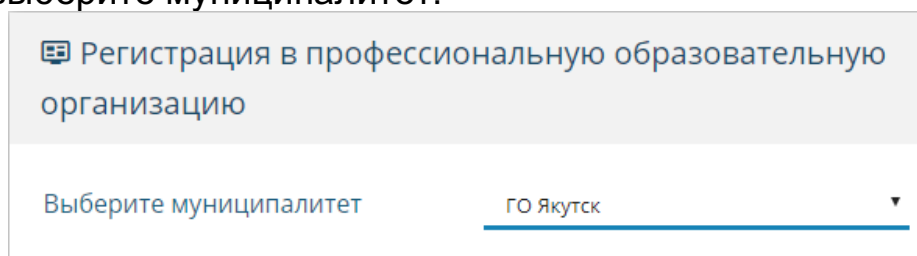
Подача заявления через портал образовательных услуг Республики Саха (Якутия)

На Портале образовательных услуг выберите раздел «Регистрация в профессиональную образовательную организацию»



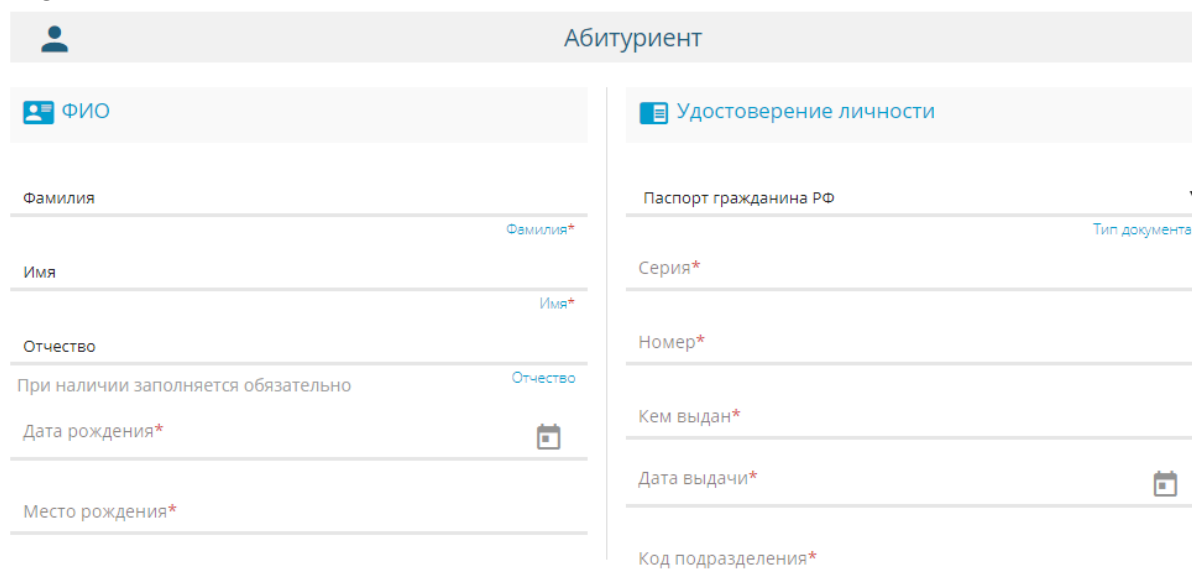
Выбор муниципалитета

Далее выберите муниципалитет.



Данные заявителя

На данном шаге введите персональные данные заявителя (абитуриента). Поля, отмеченные красной звёздочкой, обязательны для заполнения.



Адрес регистрации

Заполните адрес регистрации и адрес проживания. Поля, отмеченные красной звёздочкой, обязательны для заполнения.

Адрес	
<p>Адрес регистрации</p> <p>Саха /Якутия/ Регион*</p> <hr/> <p>Район</p> <hr/> <p>При наличии заполняется обязательно</p> <p>Якутск Город/Населенный пункт*</p> <hr/> <p>Улица Улица</p> <hr/> <p>При наличии заполняется обязательно</p> <p>21/1 Дом*</p> <hr/> <p>Строение</p> <hr/> <p>Корпус</p> <hr/> <p>23 Квартира</p>	<p>Адрес проживания</p> <p>Саха /Якутия/ Регион*</p> <hr/> <p>Район</p> <hr/> <p>При наличии заполняется обязательно</p> <p>Якутск Город/Населенный пункт*</p> <hr/> <p>Улица Улица</p> <hr/> <p>При наличии заполняется обязательно</p> <p>21/1 Дом*</p> <hr/> <p>Строение</p> <hr/> <p>Корпус</p> <hr/> <p>23 Квартира</p>

Контактная информация

Заполните способы связи и свои контактные данные. Поля, отмеченные красной звёздочкой, обязательны для заполнения.

Контактная информация	
<p>Способы связи</p> <p><input checked="" type="checkbox"/> E-mail</p> <p><input type="checkbox"/> Телефон</p>	<p>Контактные данные</p> <p>mail@mail.ru E-mail*</p> <hr/> <p>Телефон</p> <hr/>

Документ об образовании

На данном шаге нужно внести данные документа о предыдущем образовании. Поля, отмеченные красной звёздочкой, обязательны для заполнения.

Обязательно нужно внести средний балл документа об образовании.

Документ об образовании

Выберите тип документа об образовании

Тип документа*

Серия документа

Номер документа*

Поле является обязательным. Максимум 50 символов.

Дата выдачи документа*

Введите корректную дату не больше текущей. Формат: ДД.ММ.ГГГГ

Выберите тип образовательной организации

Тип организации*

Выберите образовательную организацию

Образовательная организация*

Моей образовательной организации нет в списке

Средний балл документа об образовании

Дополнительные параметры

При наличии льгот в строке «Льготная категория» поставьте галочку и выберите льготную категорию, после введите наименование и номер подтверждающего документа. Если льгота отсутствует, то галочку не ставим.

В «Параметрах заявления» указываете, получаете ли среднее профессиональное образование впервые, нуждаетесь ли в общежитии, социальное положение, наличие ОВЗ и наличие инвалидности, целевой прием.

Параметры заявления	
<input type="checkbox"/> Есть льготная категория	<input type="checkbox"/> Получаю среднее профессиональное образование впервые
	<input type="checkbox"/> Нуждаюсь в общежитии
	<input type="checkbox"/> Целевой прием
	Не выбрано Социальное положение
	Не выбрано Наличие ОВЗ
	Не выбрано Наличие инвалидности

Оценки

В данном шаге вводите оценки из аттестата, а также можно ввести оценки итоговой аттестации (ЕГЭ, ГИА).



Оценки

Выберите тип итоговой аттестации

Тип итоговой аттестации

Предмет	Оценка в аттестате	Предмет	Оценка в аттестате
Автослесарное дело	<input type="text"/>	Агрономия	<input type="text"/>
Агропромышленный комплекс	<input type="text"/>	Алгебра	<input type="text"/>
Алгебра и начала анализа	<input type="text"/>	Английский язык	<input type="text"/>
Астрономия	<input type="text"/>	Биология	<input type="text"/>
Биохимия	<input type="text"/>	Военно-прикладная физкультура	<input type="text"/>

Выбор профессиональной образовательной организации

На этом шаге регистрации заявления обязательно указывается хотя бы одна образовательная организация. Выберите требуемую организацию, затем ниже можно выбрать форму обучения и базу приема.

Из списка выбираете **не более 5 специальностей**.



Выбор профессиональной образовательной организации

Выбор образовательной организации

Выберите образовательную организацию

Образовательная организация*

Любая

Форма обучения

Любая

База приема

Выбор специальности

Необходимо выбрать хотя бы одну предпочитаемую организацию

Копии документов

На этом шаге регистрации заявления прикрепляем скан или фото документов (обязательно документ удостоверяющий личность, гражданство, документ об образовании и (или) документ об образовании и о квалификации и фотографию 3x4). Форматы файлов для прикрепления должны быть jpg, png, pdf общим объемом до 3,5 Мб.



Копии документов

Список документов

Список документов для прикрепления к заявлению:

1. Документ, удостоверяющий личность абитуриента
2. Документ об образовании
3. Приложение к документу об образовании(обязательно при наличии)
4. Заверенный в установленном порядке перевод на русский язык документа иностранного государства об образовании и приложения к нему (если последнее предусмотрено законодательством государства, в котором выдан такой документ)(для граждан, не имеющих гражданства РФ)
5. Документ или иное доказательство, подтверждающее принадлежность соотечественника, проживающего за рубежом, к группам, предусмотренным статьей 17 ФЗ от 24.05.1999 г. № 99 - ФЗ «О государственной политике РФ в отношении соотечественников за рубежом» (при наличии)
6. Фото
7. Медицинская справка
8. Свидетельство ЕГЭ(при наличии)
9. Свидетельство ГИА(при наличии)
10. Документ, подтверждающий инвалидность(при наличии)
11. Документ, подтверждающий ОВЗ(при наличии)
12. Документ, подтверждающий статус сироты или ребенка, оставшегося без попечения родителей(при наличии)
13. Документ, подтверждающий льготу(при наличии)
14. Достижения абитуриента(диплом, сертификат, грамота об участии в олимпиаде и т.п.)(при наличии).

Прикрепленные документы

Доступно прикрепление файлов форматов .jpg, .png, .pdf размером до 3,5 мб.

Выберите файл

Файл не выбран

ДОБАВИТЬ файл

Подтверждение

На последнем шаге введите проверочное слово, подтвердите согласие на обработку персональных данных, ознакомлены с документами ПОО и ознакомлены со сроками предоставления оригиналов документов. Для завершения процесса регистрации заявления в Системе нажмите кнопку **Зарегистрировать заявление**.

Подтверждение

Я даю [согласие](#) на обработку персональных данных. *

[Ознакомлен](#) с Уставом, с лицензией на осуществление образовательной деятельности, со свидетельством об аккредитации, с образовательными программами, правилами приема в ПОО и другими документами, регламентирующими организацию и осуществление образовательной деятельности, права и обязанности обучающихся в ПОО. *

[Ознакомлен](#) со сроками предоставления оригиналов документов. *

Проверочное слово *

5 Ю Й Р Л 5

Введите текст с картинки

Для подтверждения проверочного слова нажмите зеленую кнопку с галочкой

ЗАРЕГИСТРИРОВАТЬ ЗАЯВЛЕНИЕ

Данные о заявлении сохраняются в Системе только после нажатия кнопки **Зарегистрировать заявление**. В противном случае данные будут утеряны, и потребуются повторная регистрация заявления.

Далее система присвоит номер обращения.

Вновь зарегистрированное заявления приобретает статус Новое.

ВНИМАНИЕ! Запишите этот номер для дальнейшего отслеживания статуса заявления.

Проверить статус заявлений можно на Портале <https://edu.e-yakutia.ru/> в разделе «Поиск заявления».

Поиск
заявления



Поиск заявлений

Выберите необходимые параметры

Поиск по номеру заявления

Введите номер заявления

Номер заявления*

Поиск по документу ребенка

Введите данные документа, удостоверяющего личность

Свидетельство о рождении

Тип документа*

Серия*