ОБЩЕСТВО С ОГРАНИЧЕННОЙ ОТВЕТСТВЕНОСТЬЮ
СТУДИЯ АЛЕКСАНДРА КОСТИНА
Ул. Советская, 37-69, г. Волжский
Волгоградская область, 404120
01.11.2021 № 369

Руководителю образовательной организации

Информационное письмо

С 01.09.2021 года производится перенос файлов ежедневного меню для автоматического мониторинга с сайтов образовательных организаций, далее ОО, на всей территории Российской Федерации в мониторинг-питания.рф и файловое хранилище расположенное по адресу https://foodfile.ru

У многих ОО имеются проблемы с размещением файлов меню на своих сайтах или применению сторонних сервисов. Сервис позволяет быстро исправить проблему.

Для этого необходимо:

1. В срок до 15 ноября 2021 года пройти регистрацию на сайте https://foodfile.ru или перейти по кнопке на сайте мониторинг-питания.рф
2. В личном кабинете создав необходимые филиалы создать в них папку food маленькими буквами загрузить файлы меню по филиалам, а при отсутствии филиалов создать папку food и загрузить файлы в неё.
3. Изменить ссылку в мониторинге питания на актуальную. Актуальная ссылка выделена жёлтым фонов вверху сайта.
4. На сайте ОО в разделе «Организация питания» или аналогичном разместить ссылку на новую папку.

При переходе на платформу foodfile размещать ежедневное меню на сайте не требуется, достаточно размещения файлов во вновь созданной папке.

Если ОО уже размещает файлы непосредственно на своём сайте, файлы считываются, нет проблем с доступом к хостингу - переход не обязателен ни на один из доступных файловых хранилищ.

Приложение: в электронном виде.

подписано ЭП

Подписано цифровой подписью: Костин Александр Сергеевич
DN: 1.2.840.113549.1.9.2=343521531715-343500000-015035908952, 1.2.643.100.5=120F3332313334343303030343 0333538, email=kas369@yandex.ru, 1.2.643.3.131.1.1=120C3334335323135333137 3135, 1.2.643.100.3=120B3135303335393038393532, givenName=Александр Сергеевич, sn=Костин, cn=Костин Александр Сергеевич
Дата: 2021.11.01 21:06:40 +03'00'

С уважением,
директор Костин А.С.

Приложение *к информационному письму от 01.11.2021*

ВИДЕО И ТЕКСТОВАЯ ПОШАГОВАЯ ИНСТРУКЦИЯ ПО ИСПОЛЬЗОВАНИЮ МОНИТОРИНГ-ПИТАНИЯ.РФ ЦЕНТРАЛИЗОВАНОЙ БЕСПЛАТНОЙ ПЛАТФОРМЫ ДЛЯ ХРАНЕНИЯ ЕЖЕДНЕВНЫХ ФАЙЛОВ МЕНЮ FOODFILE.RU

Ссылка: https://рушкола.рф/44-.html

Ссылка YouTube: https://youtu.be/6WtmoN8Ta6g

Проект **мониторинг-питания.рф** и файловое хранилище **foodfile.ru** – централизованный онлайн-сервис для размещения и хранения файлов ежедневных меню образовательных учреждений. Проект решает задачу некоторых образовательных учреждений по размещению файлов меню в сети Интернет.

Основной адрес: https://foodfile.ru является независимой площадкой и входит в состав профессиональных сайтов для школ и детских садов, расположенной по адресу: https://рушкола.рф и предоставляется бесплатно и бессрочно только с целью размещения файлов меню на неограниченный срок.

Сервис позволяет удобно, быстро и просто построить структуру как отдельной школы, так и целого региона, загружать и хранить, и получать доступ к файлам в круглосуточном режиме 365 дней в году.

Загрузка файлов и управление структурой школы доступна зарегистрированным сотрудником, которому делегированы соответствующие права. Допускается централизованная загрузке файлов сотрудником управления образования города или региона.

Текстовая пошаговая инструкция:

1. Войти на сайт https://foodfile.ru
2. Нажать на кнопку Создать папку FOOD бесплатно.

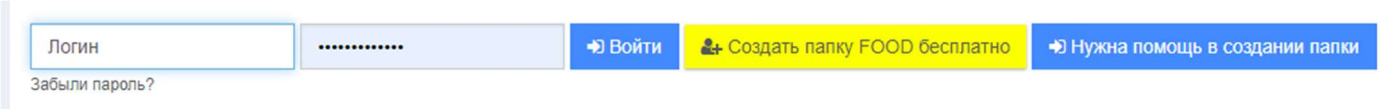

3. Заполнить учётные данные. Логин, пароль, электронная почта.
4. После регистрации необходимо подтвердить почту перейдя по ссылке полученной в письме.
5. После подтверждения нужно авторизоваться под созданными логином и паролем.
6. После входа при ОТСУТСТВИИ филиалов необходимо создать папку food маленькими буквами

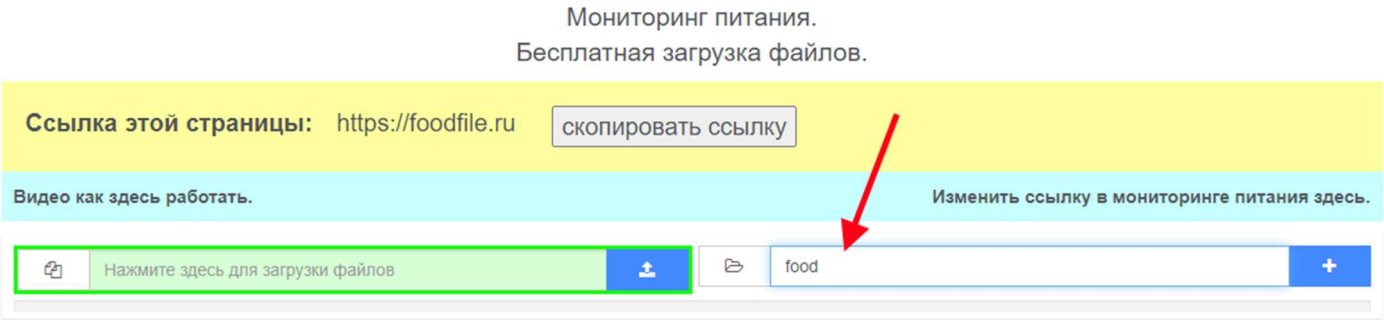

7. После создания нужно войти в папку

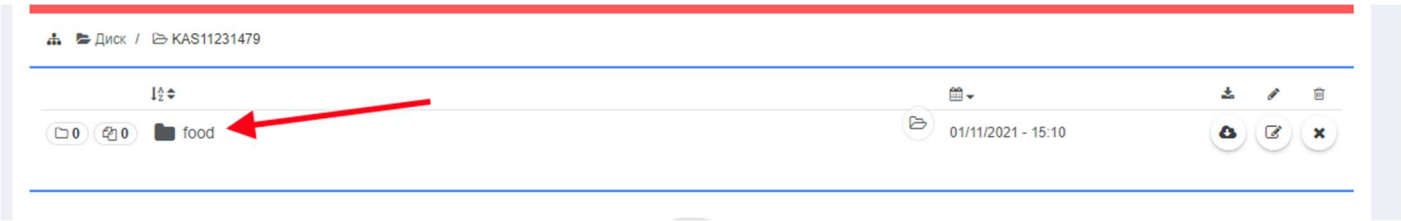

8. После входа в папку нажимаем на кнопку загрузить файлы, выбираем файлы и загружаем. Можно выбирать любое количество. Важно соблюдать формат **ГГГГ-ММ-ДД-sm.xlsx** – для начальной школы
   ГГГГ-ММ-ДД-ss.xlsx – для средней. На 01.11.2021 нет необходимости в их загрузке.
   Например, файл начальной школы на 1 ноября 2021 года: **2021-11-01-sm.xlsx**

   Ссылка страницы отображается на жёлтом фоне. В мониторинг добавлять только ссылку, которая оканчивается на /food.

9. **При наличии филиалов** нужно создать папку для всех филиалов. Т.е. вместо food пишем название филиала. Допускается название на кириллице.

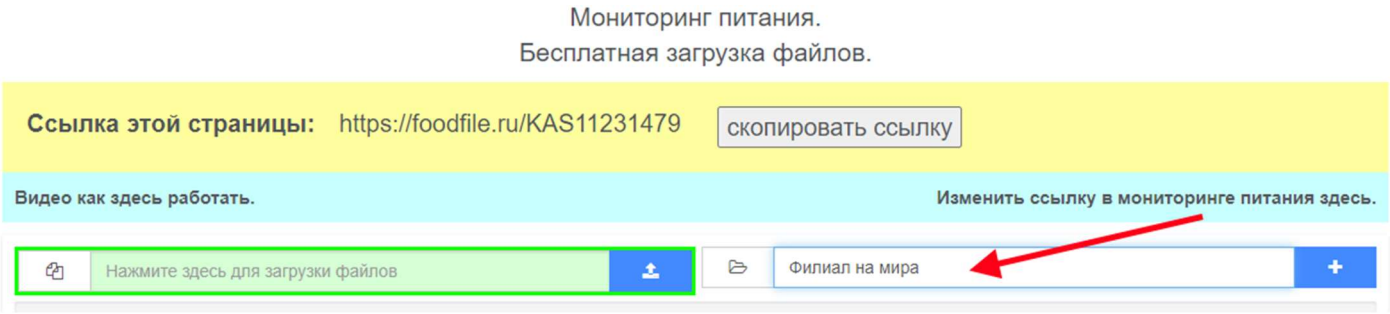

И так для каждого филиала.

После создания получаем примерно такой вид

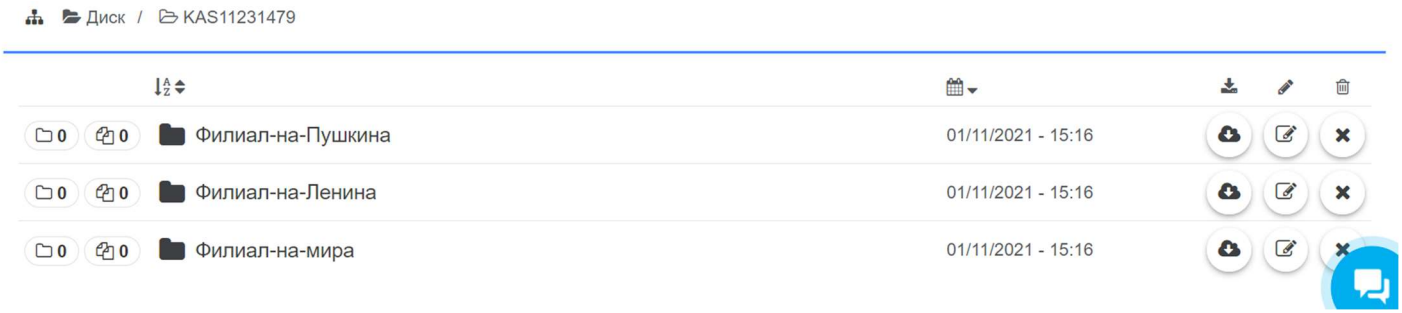

10. Входим в каждый филиал и создаём там папку food маленькими буквами.
11. После создания папки food внутри филиала входим в неё и загружаем файлы.

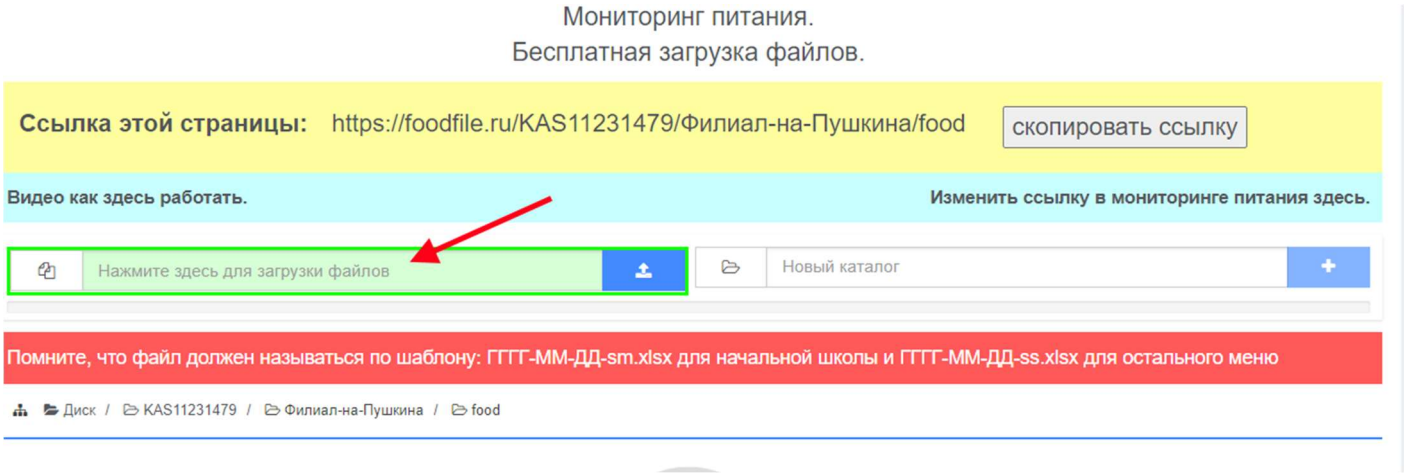

Когда все файлы загружены можно переходить к изменению ссылки в мониторинге питания по ссылке справа на светло-голубом фоне. Скопировать ссылку можно нажав на кнопку или выделить мышкой.

На сайте в разделе организация питания можно вывести прямую ссылку в двух вариантах:

1. Это скопировать ссылку и вставить её на сайт в виде обычной ссылки и тогда при переходе будут видны файлы без интерфейса.

2. Скопировать ссылку в адресной строке браузера

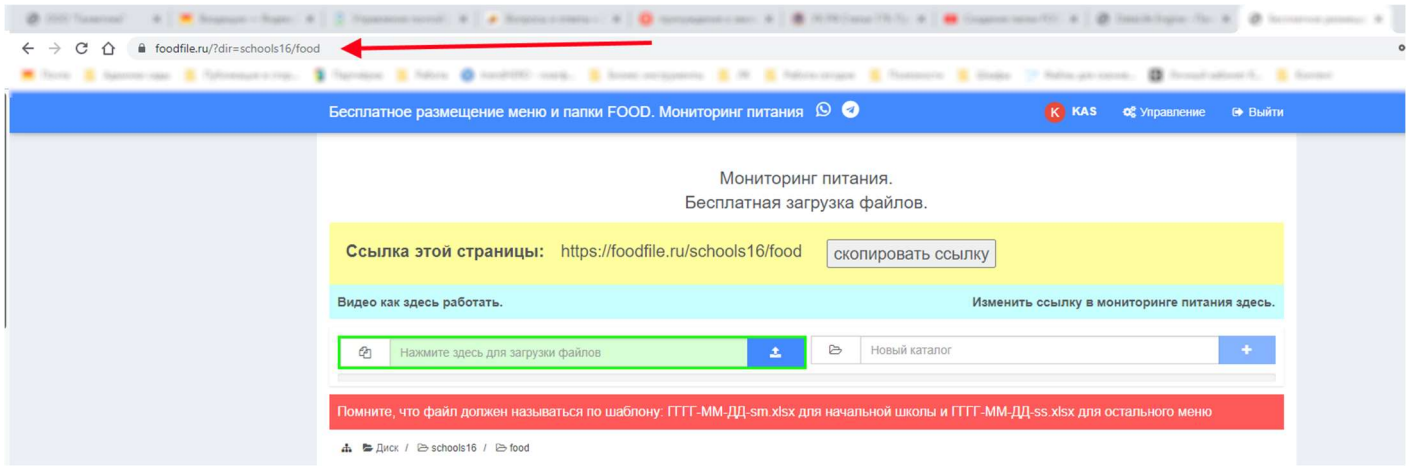

Тогда файлы будут показаны в интерфейсе файлового хранилища, но без возможности изменить или удалить.

Дополнение:

В случае, если Вы случайно неправильно назвали файл, его можно легко переименовать с помощью кнопки редактировать:

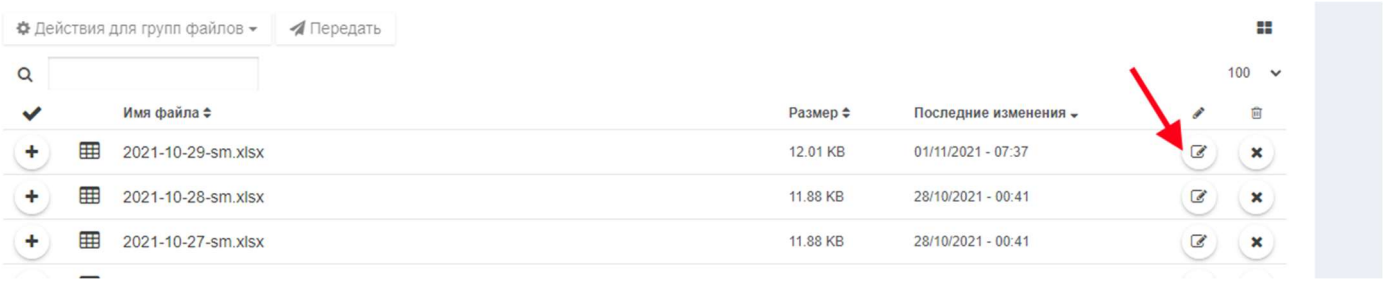

В случае если случайно загрузили файлы не в ту папку, можно сделать массовый перенос файлов нажав на плюс слева или выбрать все файлы нажав на галочку

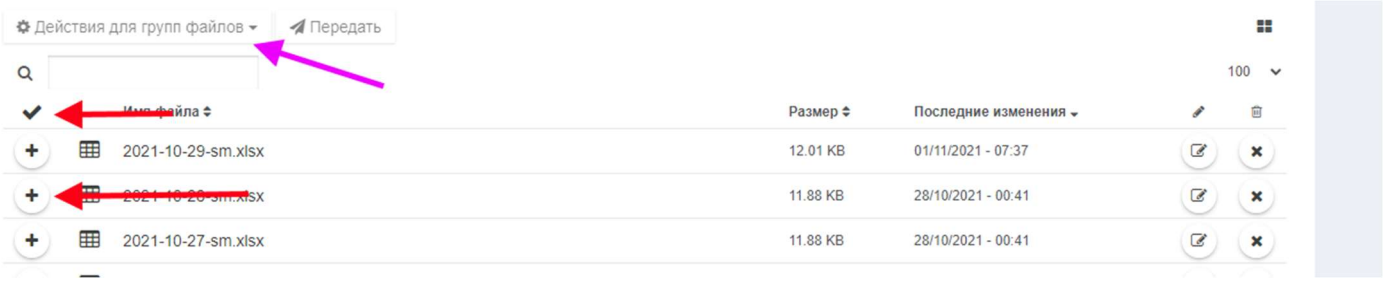

После чего выбрать действие для групп файлов. Доступно несколько вариантов.

В случае утери пароля необходимо сделать восстановление путём нажатия на кнопку «Забыли пароль?»

При желании для любого ОО мы подключаем папки food непосредственно на рабочих местах.

Для этого нужно обратиться в поддержку после регистрации.

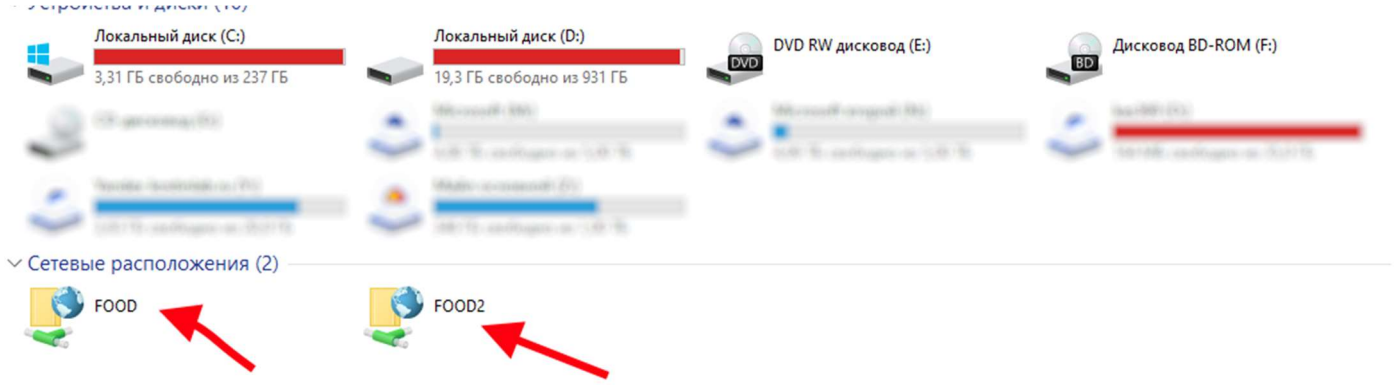

Такие папки работают без интерфейса, достаточно просто копировать документы с компьютера прямо в папку.

Веб интерфейс и папка на ПК работают синхронно.